

УПРАВЛЕНИЕ ФЕДЕРАЛЬНОЙ СЛУЖБЫ  
ГОСУДАРСТВЕННОЙ СТАТИСТИКИ  
ПО ХАБАРОВСКОМУ КРАЮ, МАГАДАНСКОЙ  
ОБЛАСТИ, ЕВРЕЙСКОЙ АВТОНОМНОЙ ОБЛАСТИ  
И ЧУКОТСКОМУ АВТОНОМНОМУ ОКРУГУ

# Оперативные итоги миграции населения Магаданской области

Январь-июнь 2023 года

# Оперативные итоги миграции населения

Магаданская область

Январь-июнь 2023 года

- 01 ОБЩИЕ ИТОГИ МИГРАЦИИ НАСЕЛЕНИЯ
- 02 ПРИБЫВШИЕ
- 03 ВЫБЫВШИЕ
- 04 МИГРАЦИЯ В ПРЕДЕЛАХ РОССИИ
- 05 ОБЩИЕ ИТОГИ МИГРАЦИИ ПО МУНИЦИПАЛЬНЫМ ОБРАЗОВАНИЯМ



# ОБЩИЕ ИТОГИ МИГРАЦИИ НАСЕЛЕНИЯ

ЧЕЛОВЕК

2023 ГОД

Январь-июнь

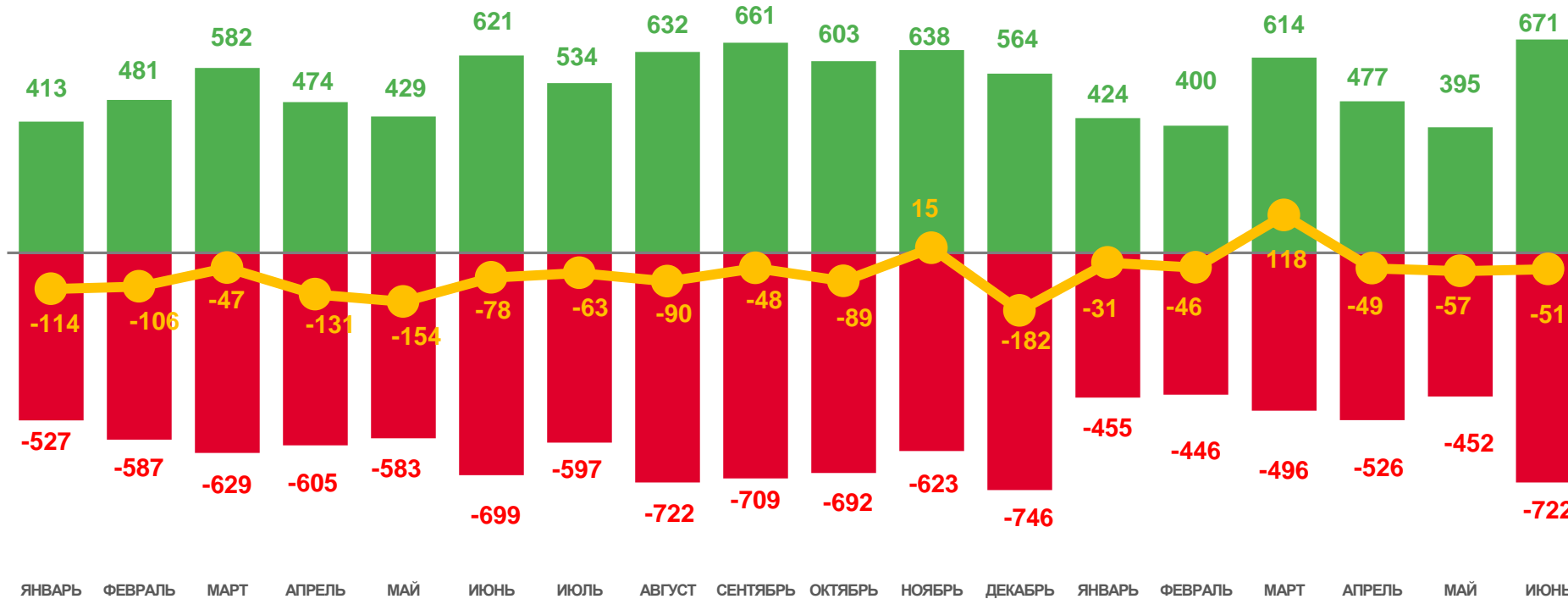
**-116**

ЧЕЛОВЕК

**-17,4**

В РАСЧЕТЕ

НА 10000 ЧЕЛОВЕК



2022

2023



Число прибывших



Число выбывших



Миграционный прирост





# ПРИБЫВШИЕ В МАГАДАНСКУЮ ОБЛАСТЬ

ЧЕЛОВЕК

2023 ГОД

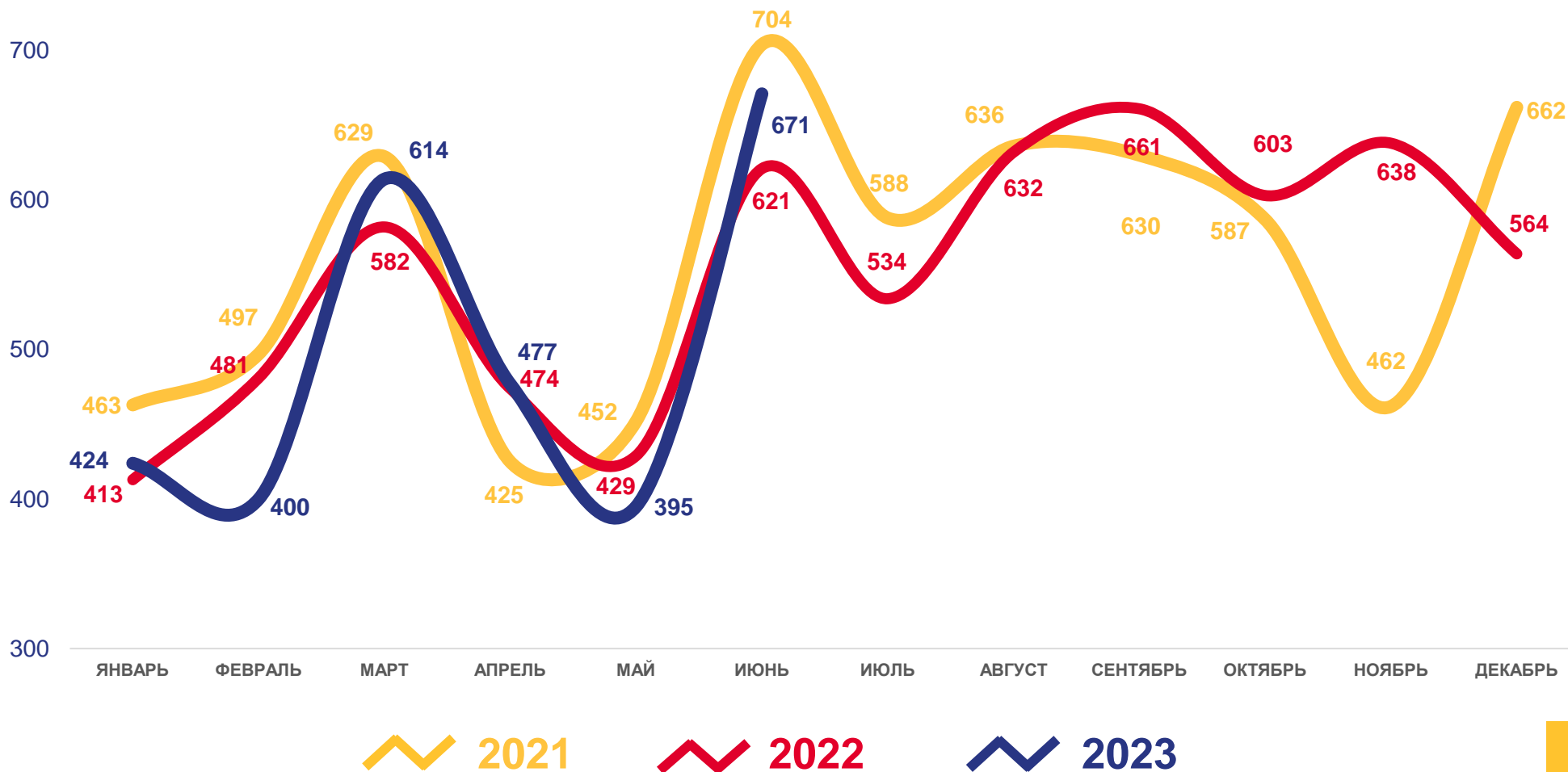
Январь-июнь

2981

ЧЕЛОВЕК

448,2

В РАСЧЕТЕ  
НА 10000 ЧЕЛОВЕК





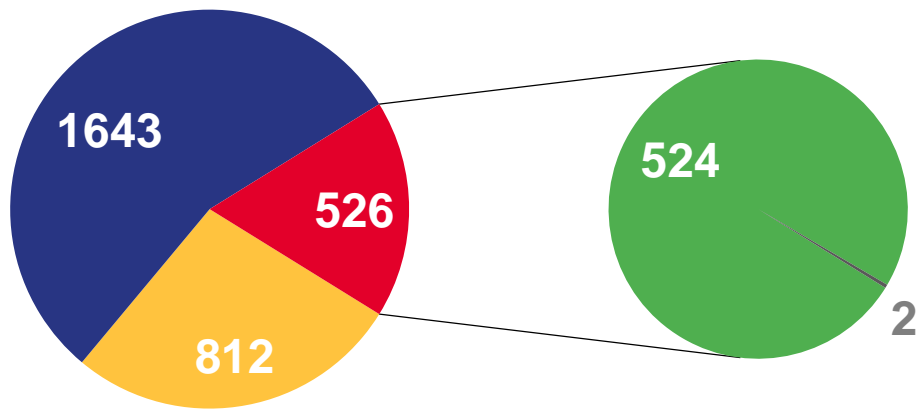
# МИГРАЦИОННЫЕ ПОТОКИ ПЕРЕДВИЖЕНИЙ

ЧЕЛОВЕК

**2023 ГОД**

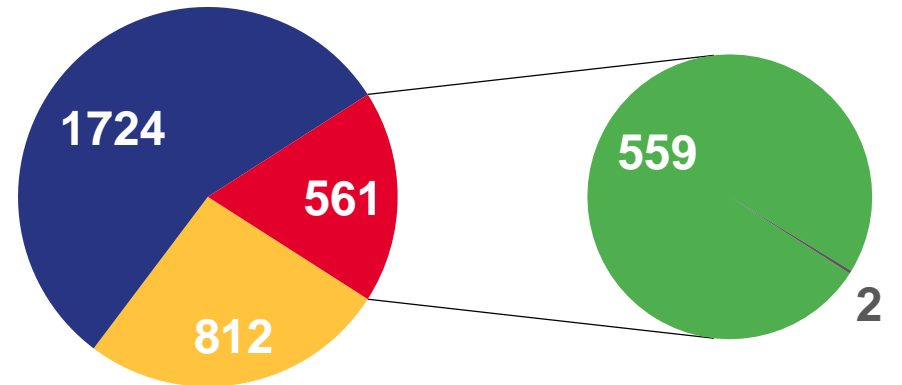
Январь-июнь 2023 года

Прибывшие  **2981**



- Внутрирегиональная
- Межрегиональная
- Международная
- со странами СНГ
- с другими зарубежными странами

Выбывшие  **3097**



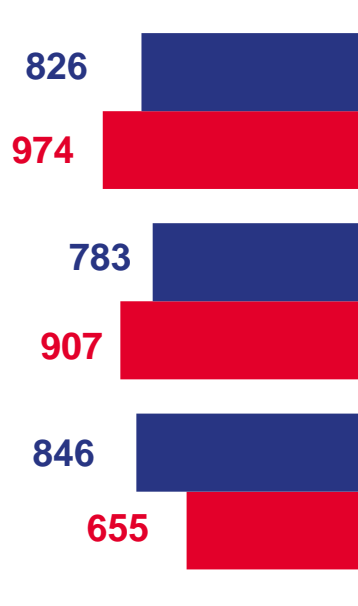


# РАСПРЕДЕЛЕНИЕ МИГРАНТОВ ПО ВИДАМ РЕГИСТРАЦИИ В ПРЕДЕЛАХ РОССИИ

ЧЕЛОВЕК

## 2023 ГОД

Январь-июнь 2023 года



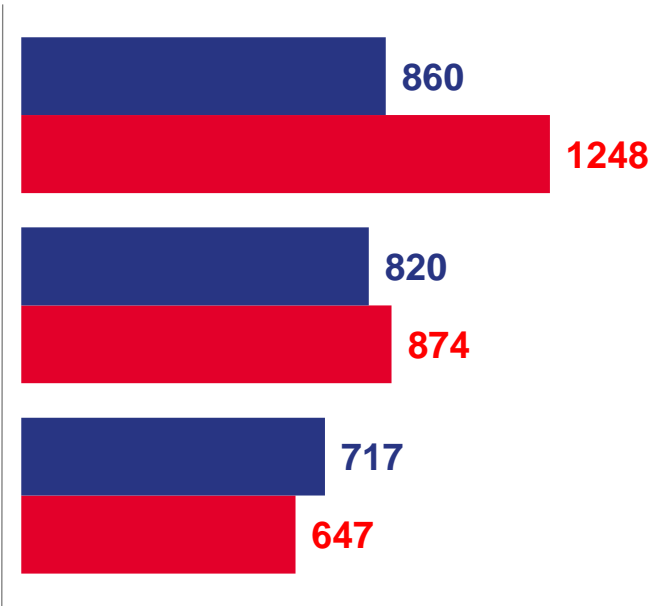
Смена места жительства

Возращение к прежнему месту  
жительства в связи с окончанием  
срока пребывания

Передвижения к месту пребывания

## 2022 ГОД

Январь-июнь 2022 года



Прибывшие



Выбывшие



# ПРИБЫВШИЕ МИГРАНТЫ ПО ВИДАМ И СРОКАМ РЕГИСТРАЦИИ

в пределах России

## 2023 ГОД

Январь-июнь 2023 года

По видам регистрации  
(в % к общему числу прибывших)



- Зарегистрированы в новом месте жительства
- Возвратились к месту жительства временного пребывания на другой территории
- Прибыли к месту пребывания на срок 9 месяцев и более

По срокам регистрации  
(в % к числу прибывших из места жительства к месту пребывания)



- От 9 месяцев до 1 года
- 1 год
- 2 года
- 3 года
- 4 года
- 5 лет и более





# МИГРАЦИЯ В ПРЕДЕЛАХ РОССИИ

ЧЕЛОВЕК

82,1% перемещений  
в пределах России

2023 ГОД

Январь-июнь 2023 года

2455

Прибыло

2536

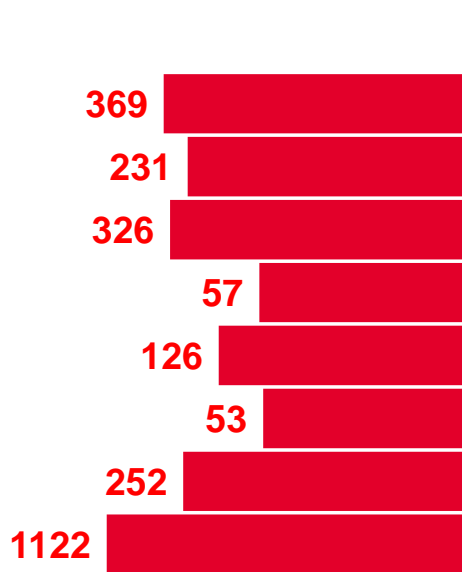
Выбыло

- 81

Миграционный  
прирост, снижение

\* Большинство перемещений с другими регионами

## Выбывшие



## Прибывшие



## Миграционный прирост, снижение\*







# ВЫБЫВШИЕ ИЗ МАГАДАНСКОЙ ОБЛАСТИ

ЧЕЛОВЕК

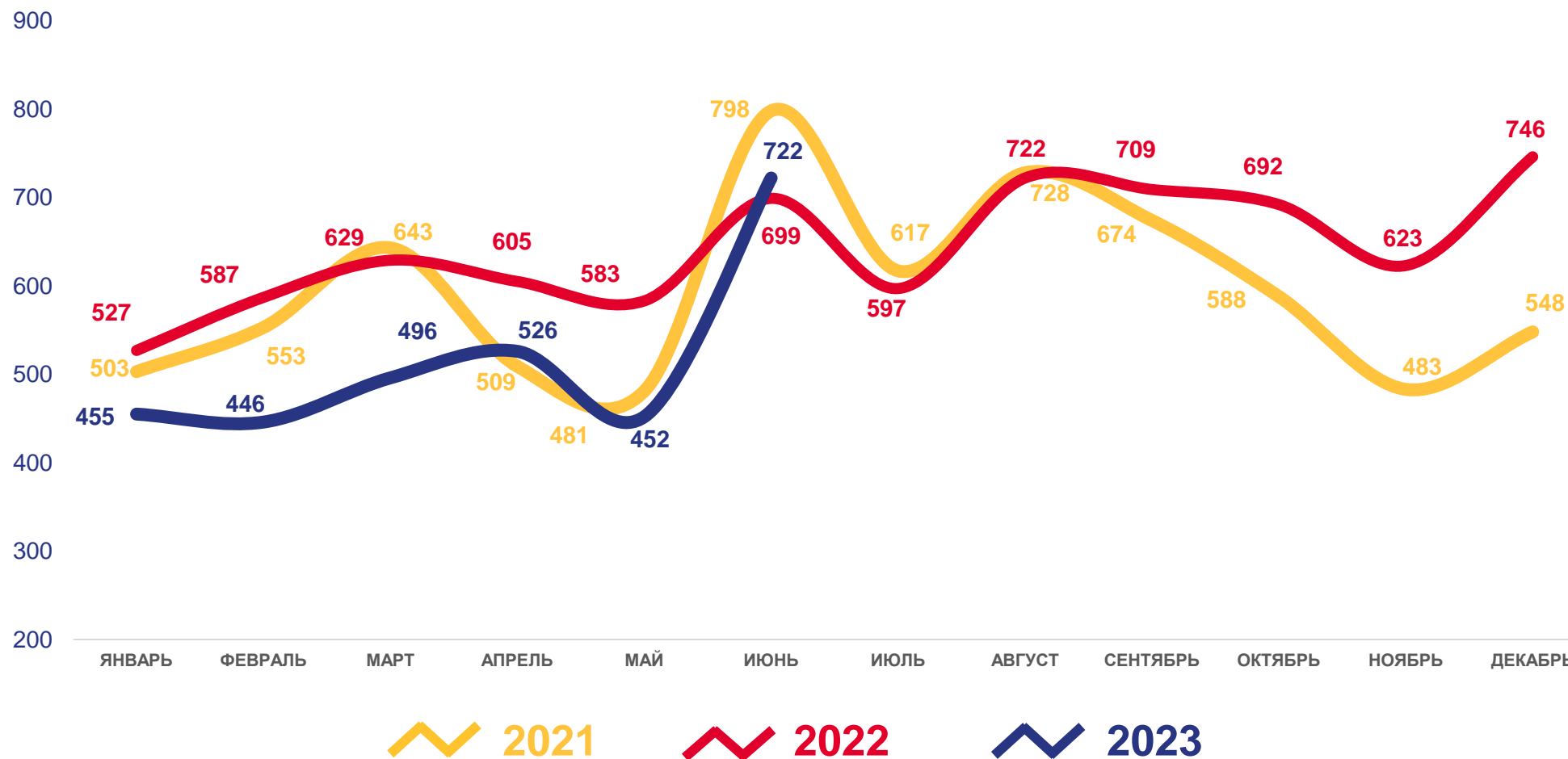
2023 ГОД

Январь-июнь

**3097**  
ЧЕЛОВЕК

**465,7**

В РАСЧЕТЕ  
НА 10000 ЧЕЛОВЕК





# ВЫБЫВШИЕ МИГРАНТЫ ПО ВИДАМ И СРОКАМ РЕГИСТРАЦИИ

в пределах России

## 2023 ГОД

Январь-июнь 2023 года

По видам регистрации  
(в % к общему числу выбывших)



- Снято с регистрационного учета по прежнему месту жительства
- Выбыло к прежнему месту жительства из территории временного пребывания по окончании срока
- Выбыло из места жительства к месту пребывания

По срокам регистрации  
(в % к числу выбывших из места жительства к месту пребывания)



- От 9 месяцев до 1 года
- 1 год
- 2 года
- 3 года
- 4 года
- 5 лет и более





# МИГРАЦИОННЫЙ ОБМЕН МАГАДАНСКОЙ ОБЛАСТИ СО СТРАНАМИ СНГ

ЧЕЛОВЕК

**2023 ГОД**

Январь-июнь 2023 года

- Прибывшие
- Выбывшие
- Миграционный прирост
- Миграционная убыль





# МИГРАЦИОННЫЙ ОБМЕН МАГАДАНСКОЙ ОБЛАСТИ С ДРУГИМИ ЗАРУБЕЖНЫМИ СТРАНАМИ

ЧЕЛОВЕК

**2023 ГОД**

Январь-июнь 2023 года

- Прибывшие
- Выбывшие
- Миграционный прирост
- Миграционная убыль



Латвия



Грузия



Германия



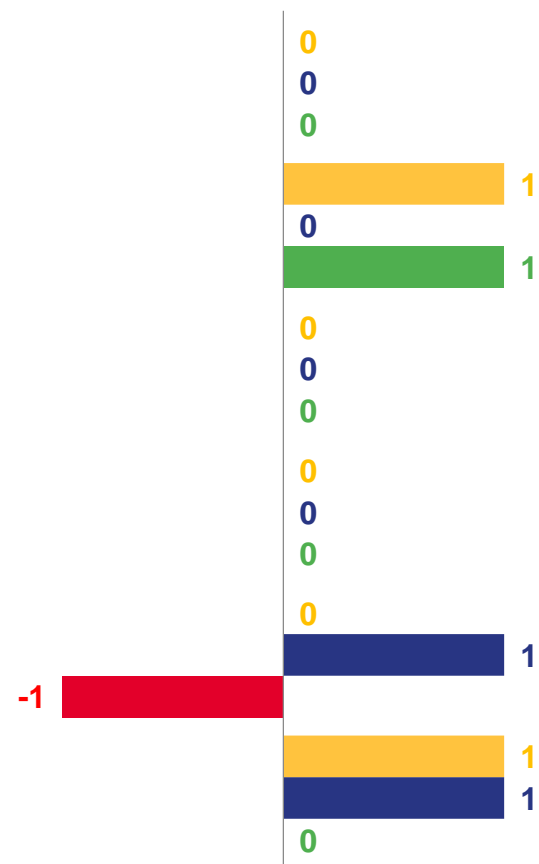
Китай



Турция

...

Прочие



# ОБЩИЕ ИТОГИ МИГРАЦИИ ПО МУНИЦИПАЛЬНЫМ ОБРАЗОВАНИЯМ ЧЕЛОВЕК 2023 ГОД

Январь-июнь 2023 года



## ПРИБЫВШИЕ



## ВЫБЫВШИЕ



## МИГРАЦИОННЫЙ ПРИРОСТ

